



# INVENTAIRE des TUNNELS FERROVIAIRES de FRANCE

[itff@hotmail.fr](mailto:itff@hotmail.fr)

## FICHE TUNNEL

N° INVENTAIRE : **25056.3** NOM : Tunnel de la Porte Taillée

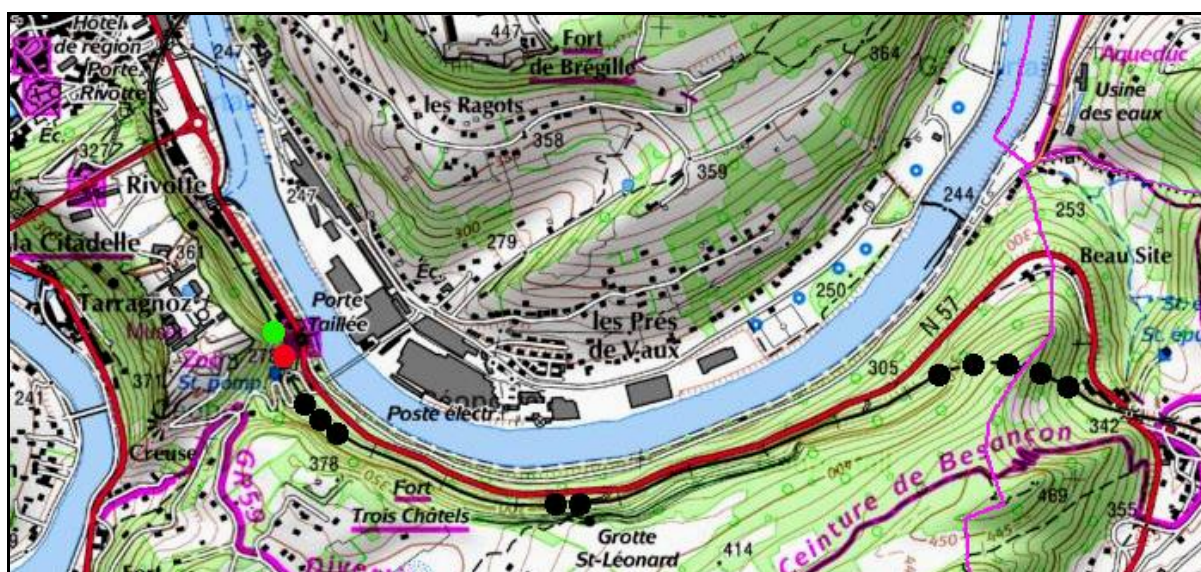


SECTION de LIGNE : **BESANCON MOUILLERE (25) > L'HOPITAL DU GROUSBOIS (25)**

COMMUNES : **Entrée : Besançon (25)** **Sortie : Besançon (25)**

COORDONNEES : **X : 880,141** **X : 880,166**  
**Lambert II Etendu** **Y : 2254,259** **Y : 2254,194**

Altitude moyenne : **270 m**



Les points noirs indiquent, de gauche à droite, les tunnels voisins de Trois Châtel, n° 25056.4, Saint Léonard, n° 25056.5, et Pavillon, n° 25056.6

### DONNEES TECHNIQUES :

Nature de l'ouvrage : **Vrai tunnel de percement**  
Longueur : **73 m**  
Nombre de voies : **1**  
Usage actuel : **En service (accès dangereux)**  
Etat général accès : **Ligne en service (accès dangereux)**  
Etat général galerie : **Bon**



COMMENTAIRES :

ICONOGRAPHIE :

ENTREE

SORTIE









Ci-dessus et ci-dessous,  
l'entrée et la sortie du tunnel pendant une campagne de renouvellement de la voie







Ci-contre, un AGC s'engouffre dans le tunnel  
avant réfection de la voie



Ci-contre et ci-après, le tunnel dans son état  
actuel après réfection de la voie





---

**Si cette fiche comporte des erreurs ou des oublis, merci de nous le signaler.**

★ ★ ★