



INVENTAIRE des TUNNELS FERROVIAIRES de FRANCE

itff@hotmail.fr

FICHE TUNNEL

N° INVENTAIRE : 54570.1 NOM : Galerie de Pièce l'Abbé

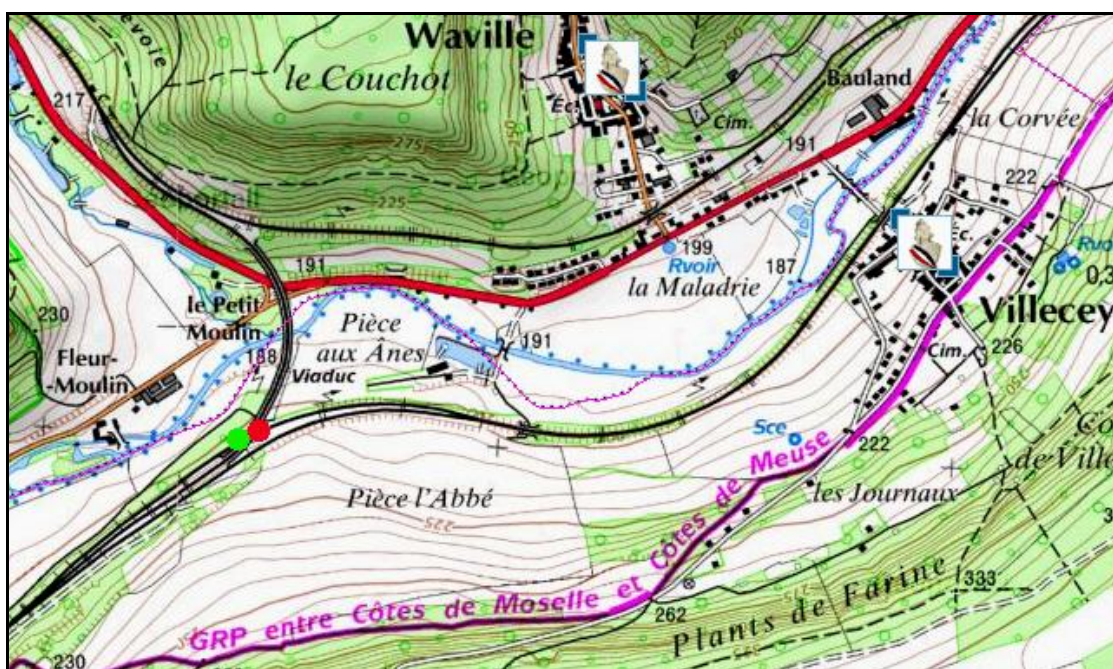


SECTION de LIGNE : PIECE L'ABBE SECTION NŒUD (54)

COMMUNES : Entrée : Villecey sur Mad (54) Sortie : Villecey sur Mad (54)

COORDONNEES : Lambert II Etendu
X : 863,636 X : 863,662
Y : 2450,976 Y : 2450,993

Altitude moyenne : 205 m



DONNEES TECHNIQUES :



Nature de l'ouvrage : Saut de mouton
Longueur estimée : 31 m
Nombre de voies : 1
Usage actuel : En service (accès dangereux)
Etat général accès : Ligne en service (accès dangereux)
Etat général galerie : Bon

COMMENTAIRES :

Saut de mouton permettant à la voie 1 de la ligne vers Metz de passer sous les deux voies de la ligne vers Thionville.

ICONOGRAPHIE :**ENTREE****SORTIE**

Pas de photos actuelles disponibles pour l'instant.
Il ne tient qu'à vous...



Qui me tirera le portait ?



Vue aérienne de la galerie de Pièce l'Abbé

Si cette fiche comporte des erreurs ou des oublis, merci de nous le signaler.

★ ★ ★