



# INVENTAIRE des TUNNELS FERROVIAIRES de FRANCE

[itff@hotmail.fr](mailto:itff@hotmail.fr)

## FICHE TUNNEL

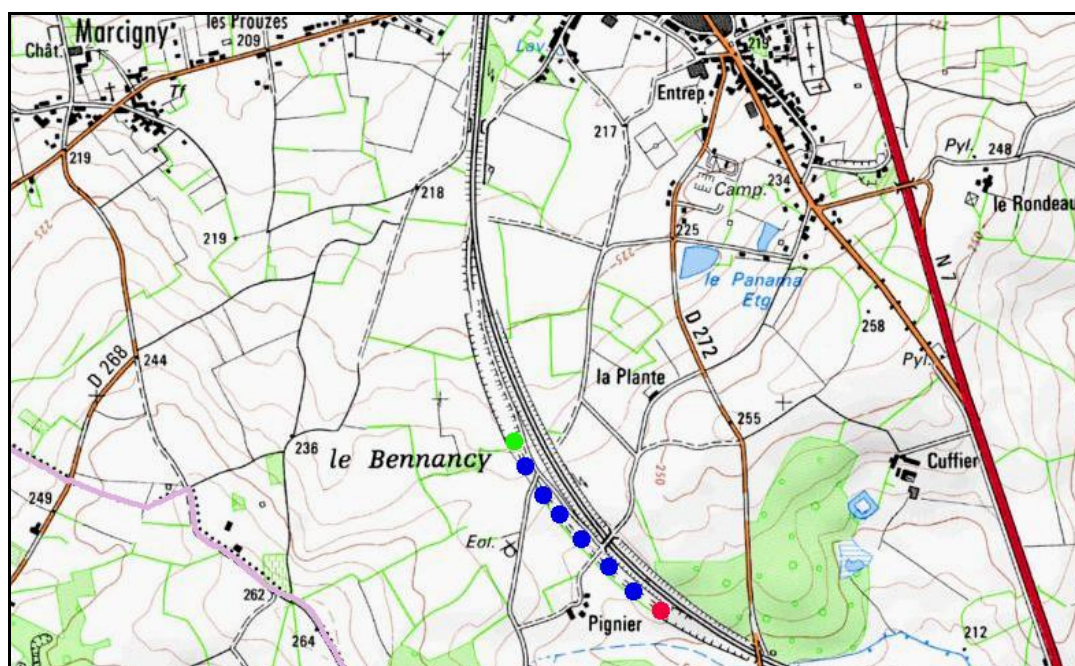
N° INVENTAIRE : 58264.1 NOM : Galerie de Saint Pierre le Moûtier

SECTION de LIGNE : SAINT PIERRE LE MOUTIER (58) > MOULINS (03)

COMMUNES : Entrée : Saint Pierre le Moûtier (58) Sortie : Saint Pierre le Moûtier (58)

COORDONNEES : Lambert II Etendu  
X : 659,188 X : 659,624  
Y : 2197,904 Y : 2197,419

Altitude moyenne : 217 m



### DONNEES TECHNIQUES :

Nature de l'ouvrage : Tranchée couverte  
Longueur : 652 m  
Nombre de voies : 2  
Usage actuel : Abandonné  
Etat général accès : Pédestre mauvais (végétation touffue)  
Etat général galerie : Moyen

## COMMENTAIRES :

Aussi appelée galerie du Pignier.

La tranchée couverte de Saint Pierre le Moûtier fut construite en 1852, à une époque où les gabarits ferroviaires n'étaient pas encore définitivement fixés, pour franchir une ondulation de relief dans un terrain particulièrement instable. De ce fait, elle présentait un gabarit étroit et son mauvais état général imposaient une limitation de vitesse à 140 km/h alors que tout le reste de la ligne était limité à 160 km/h. C'est pourquoi, elle a été abandonnée en 1986 lors de l'électrification de la ligne car son aménagement et l'abaissement du radier auraient coûté aussi cher que de creuser une tranchée de contournement.

Bien que ses entrées soient en partie comblées et fortement envahies de végétation, elle reste toutefois visitable de bout en bout et présente 4 larges cheminées d'aération qui donnent du jour dans la galerie.

## ICONOGRAPHIE :

### ENTREE



### SORTIE




Ci-contre, le portail d'entrée, de type monumental





L'entrée bouchée mais aménagée avec une rampe d'accès




L'entrée possédait un escalier latéral d'accès qu'il est toujours possible d'emprunter



Le bas de la pente d'entrée et le reste de la galerie dans un état moyen





L'entrée de la galerie du temps de la vapeur



L'entrée et la sortie de la galerie à une époque plus récente, peu de temps avant l'abandon

Ci-contre, l'accès à la sortie est aujourd'hui cette coulée verte envahie par la jungle



**Si cette fiche comporte des erreurs ou des oublis, merci de nous le signaler.**