



# INVENTAIRE des TUNNELS FERROVIAIRES de FRANCE

[itff@hotmail.fr](mailto:itff@hotmail.fr)

## FICHE TUNNEL

N° INVENTAIRE : 73119.2 NOM : Tunnel de la Brèche

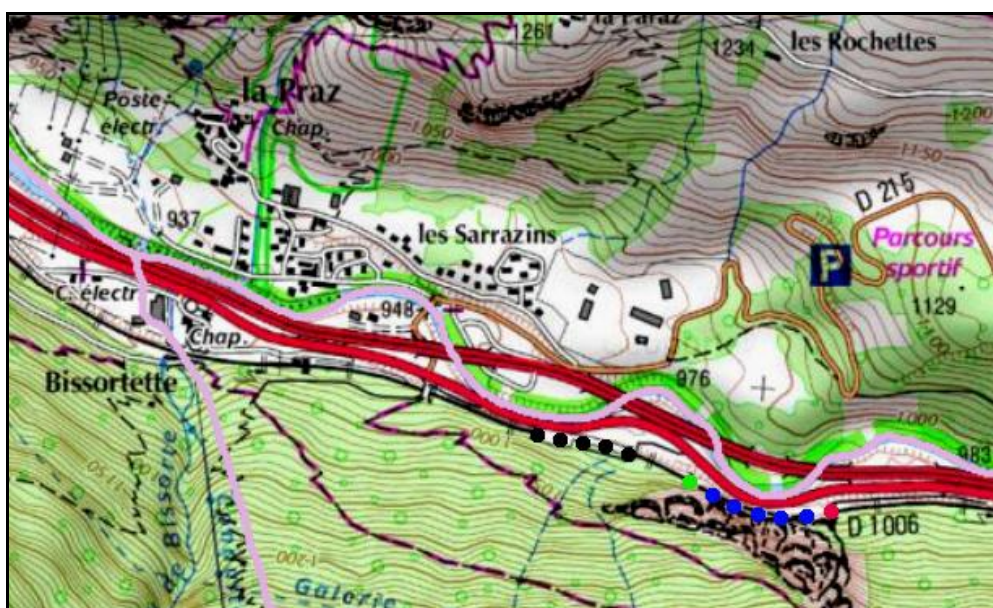


SECTION de LIGNE : LA PRAZ (73) > MODANE (73)

COMMUNES : Entrée : Freney (73) Sortie : Freney (73)

COORDONNEES : Lambert II Etendu  
X : 934,903 X : 935,213  
Y : 2031,150 Y : 2031,105

Altitude moyenne : 980 m



Les points noirs indiquent la galerie voisine de la Praz, n° 73119.1

### DONNEES TECHNIQUES :

Nature de l'ouvrage : Vrai tunnel de percement  
Longueur : 231 m  
Nombre de voies : 2  
Usage actuel : En service (accès dangereux)  
Etat général accès : Ligne en service (accès dangereux)  
Etat général galerie : Bon

**COMMENTAIRES :**



Ce tunnel est en fait un ouvrage mixte : vrai tunnel de percement associé à une galerie de protection.

**ICONOGRAPHIE :****ENTREE****SORTIE**

Pas de photos actuelles disponibles pour l'instant.  
Il ne tient qu'à vous...



Qui me tirera le portait ?



Ci-contre, l'entrée du tunnel vue de l'intérieur, avec, à l'arrière-plan, la sortie de la galerie de La Praz

Si cette fiche comporte des erreurs ou des oublis, merci de nous le signaler.