



# INVENTAIRE des TUNNELS FERROVIAIRES de FRANCE

[itff@hotmail.fr](mailto:itff@hotmail.fr)

## FICHE TUNNEL

N° INVENTAIRE : **75119.2** NOM : **Galerie de Belleville Ceinture**

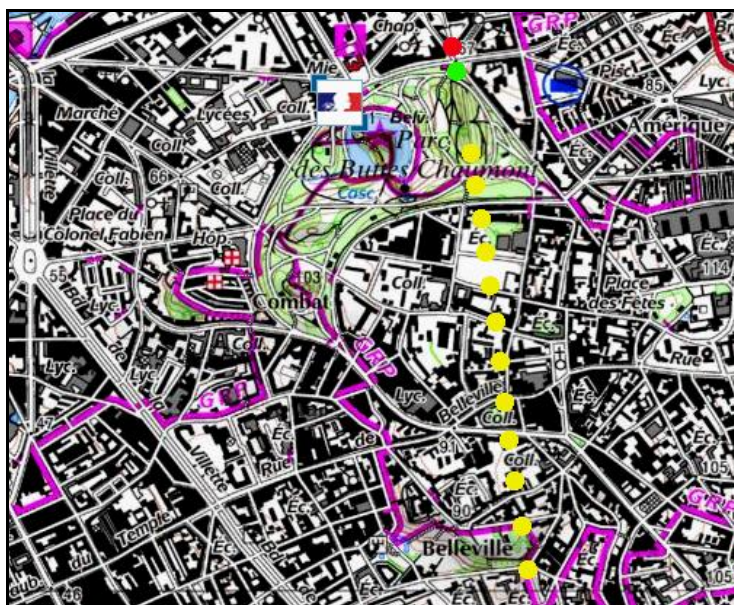
SECTION de LIGNE : **BELLEVILLE SECTION NŒUD (75)**

COMMUNES : **Entrée : Paris 19° (75)** **Sortie : Paris 19° (75)**

COORDONNEES : **Lambert II Etendu**

<b>X :</b>	<b>603,600</b>	<b>X :</b>	<b>603,592</b>
<b>Y :</b>	<b>2431,602</b>	<b>Y :</b>	<b>2431,680</b>

Altitude moyenne : **60 m**



Les points jaunes indiquent le tunnel voisin de Belleville, n° 75120.3

### DONNEES TECHNIQUES :

Nature de l'ouvrage : **Faux tunnel**

Longueur estimée : **78 m**

Nombre de voies : **2**

Usage actuel : **Abandonné**

Etat général accès : **Pédestre bon**

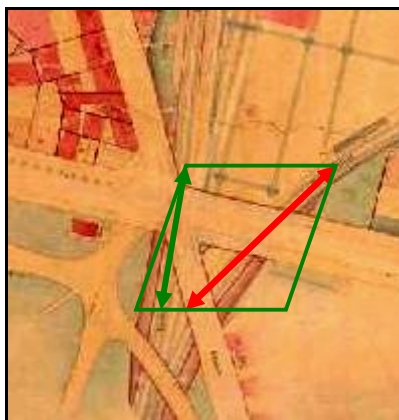
Etat général galerie : **Moyen**

## COMMENTAIRES :

Faux tunnel donnant passage supérieur à la rue de Crimée.

Dans la mesure où il était initialement construit sur une bifurcation ferroviaire entre la petite ceinture et la ligne de desserte de la gare de Paris Bestiaux, il possédait deux galeries à deux voies chacune.

La ligne vers Paris Bestiaux a disparu et la galerie correspondante a été bouchée. Seule son entrée peut être devinée sous le pont de la rue de Crimée.



Ci-contre :

- Plan montrant la configuration initiale des lieux
- Losange vert montrant la zone de couverture des voies
- Flèche verte : galerie actuelle de Belleville Ceinture
- Flèche rouge : galerie bouchée et disparue vers Paris Bestiaux


Par ailleurs, la culée ouest du pont de la rue de Crimée donne quelques signes de faiblesse, raison pour laquelle il a été nécessaire d'installer un échafaudage de soutien.

## ICONOGRAPHIE :


### ENTREE



### SORTIE



La flèche rouge indique la direction de l'ancienne ligne vers Paris Bestiaux




L'entrée et la sortie de la galerie vues de l'intérieur

L'échafaudage de soutien du pont de la rue de Crimée est ici bien visible sur la photo de gauche



Ci-dessus et ci-dessous, trois aspect de la galerie de Belleville Ceinture





Vue aérienne des deux galeries de la bifurcation de Belleville Ceinture  
Flèche jaune : galerie actuelle de la petite ceinture  
Flèche rouge : galerie disparue de l'ancienne desserte vers Paris Bestiaux

---

**Si cette fiche comporte des erreurs ou des oublis, merci de nous le signaler.**

★ ★ ★