



INVENTAIRE des TUNNELS FERROVIAIRES de FRANCE

itff@hotmail.fr

FICHE TUNNEL

N° INVENTAIRE : **91319.1** NOM : **Galerie de Janvry LGV**



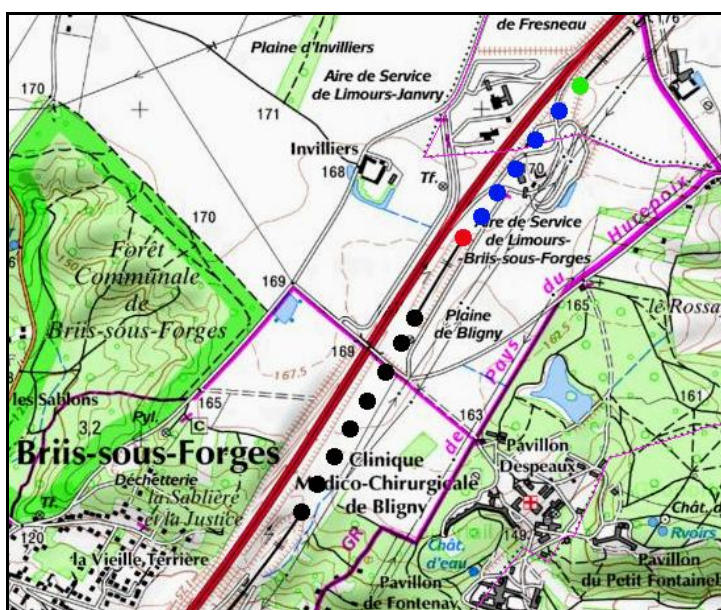
SECTION de LIGNE : **MASSY PALAISEAU (91)** > **LES GRANDS CHAMPS LGV (28)**

COMMUNES : **Entrée : Janvry (91)** **Sortie : Briis sous Forges (91)**

COORDONNEES : **Lambert II Etendu**

X :	586,295	X :	585,940
Y :	2404,303	Y :	2403,834

Altitude moyenne : **152 m**



Les points noirs indiquent la galerie voisine de Briis LGV, n° 91111.1

DONNEES TECHNIQUES :

Nature de l'ouvrage : **Faux tunnel**

Longueur estimée : **588 m**

Nombre de voies : **2**

Usage actuel : **En service (accès dangereux)**

Etat général accès : **Ligne en service (accès dangereux)**

Etat général galerie : **Bon**

COMMENTAIRES :

Faux tunnel construit sous une aire de repos de l'autoroute A 10.

Il est séparé de la tranchée couverte de Briis sous Forges par une tranchée semi-couverte en encoffrement.



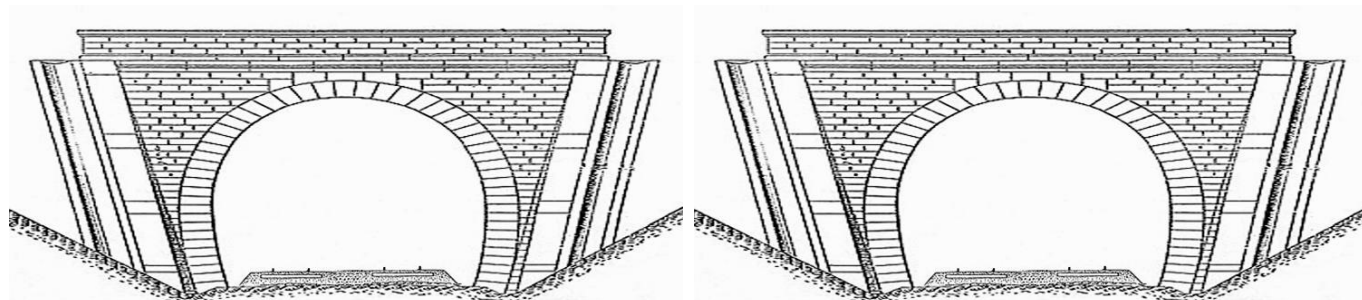
Détail de la tranchée en encoffrement

ICONOGRAPHIE :

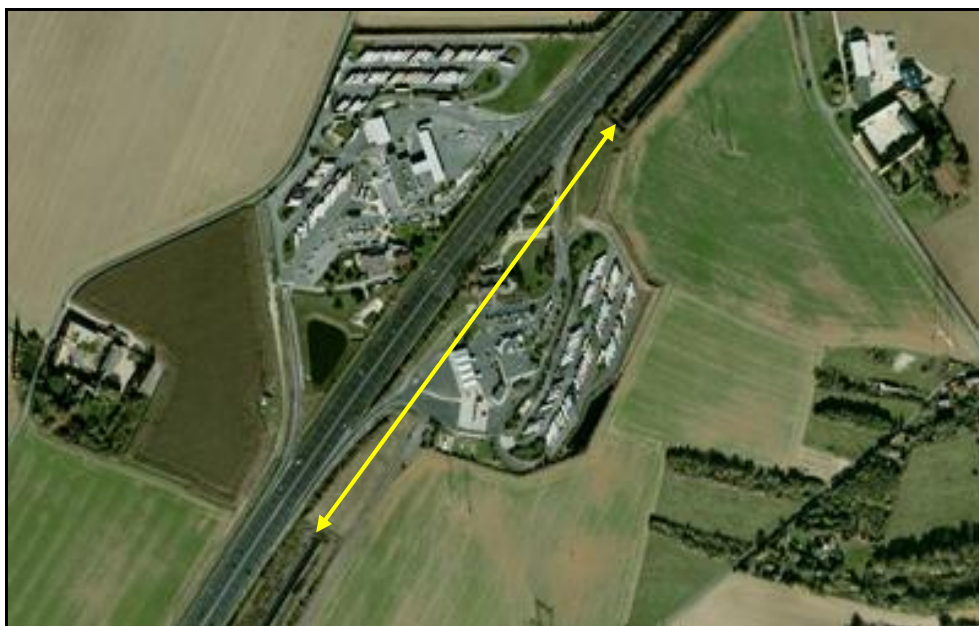
ENTREE

SORTIE

Pas de photos actuelles disponibles pour l'instant.
Il ne tient qu'à vous...



Qui me tirera le portait ?



Vue aérienne de la galerie sous l'aire d'autoroute

Si cette fiche comporte des erreurs ou des oublis, merci de nous le signaler.

★ ★ ★