



INVENTAIRE des TUNNELS FERROVIAIRES de FRANCE

itff@hotmail.fr

FICHE TUNNEL

N° INVENTAIRE : 30011.1 NOM : Galerie du Pas de la Claide LGV

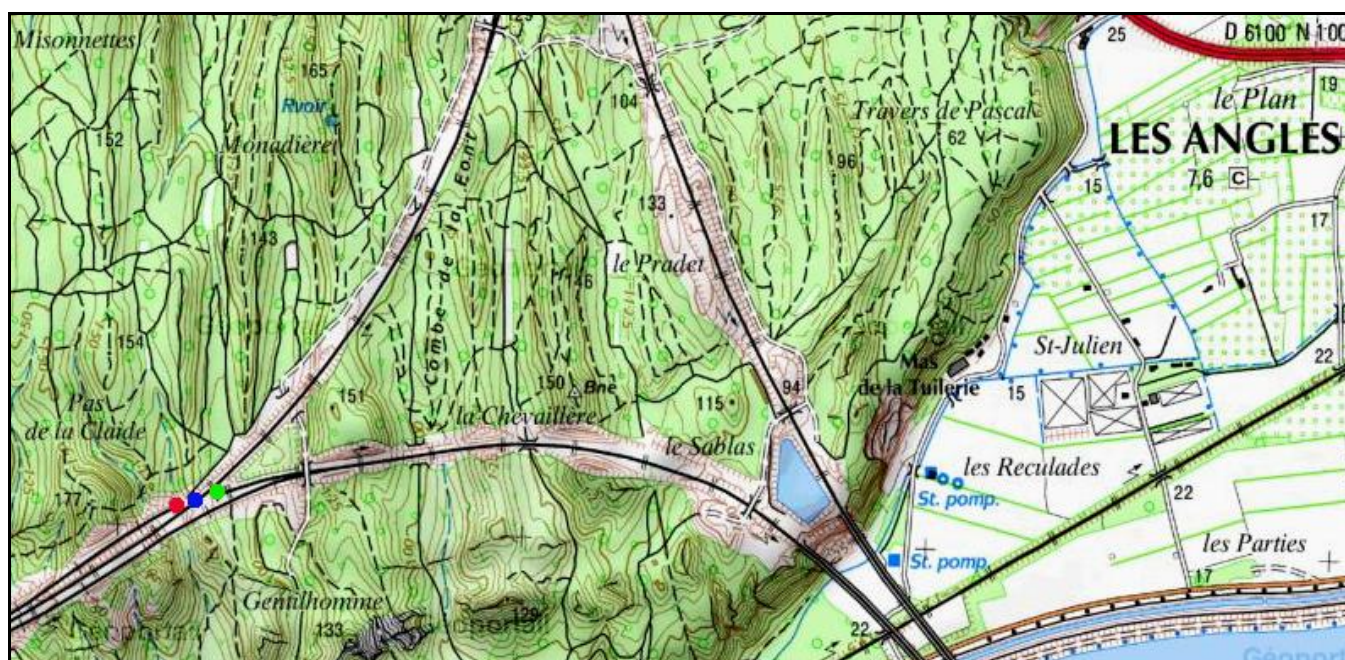


SECTION de LIGNE : LES ANGLES LGV SECTION NŒUD (30)

COMMUNES : Entrée : Les Angles (30) Sortie : Les Angles (30)

COORDONNEES : Lambert II Etendu
X : 792,477 X : 792,377
Y : 1885,047 Y : 1885,014

Altitude moyenne : 110 m



DONNEES TECHNIQUES :



Nature de l'ouvrage : Saut de mouton
Longueur estimée : 105 m
Nombre de voies : 1
Usage actuel : En service (accès dangereux)
Etat général accès : Ligne en service (accès dangereux)
Etat général galerie : Bon

COMMENTAIRES :

Saut de mouton permettant à une voie de raccordement LGV de passer sous la ligne LGV vers Nîmes.

ICONOGRAPHIE :**ENTREE****SORTIE**

Pas de photos actuelles disponibles pour l'instant.
Il ne tient qu'à vous...



Qui me tirera le portait ?

Si cette fiche comporte des erreurs ou des oublis, merci de nous le signaler.

★ ★ ★