



# INVENTAIRE des TUNNELS FERROVIAIRES de FRANCE

[itff@hotmail.fr](mailto:itff@hotmail.fr)

## FICHE TUNNEL

N° INVENTAIRE : 31117.1 NOM : Tunnel de Campmas

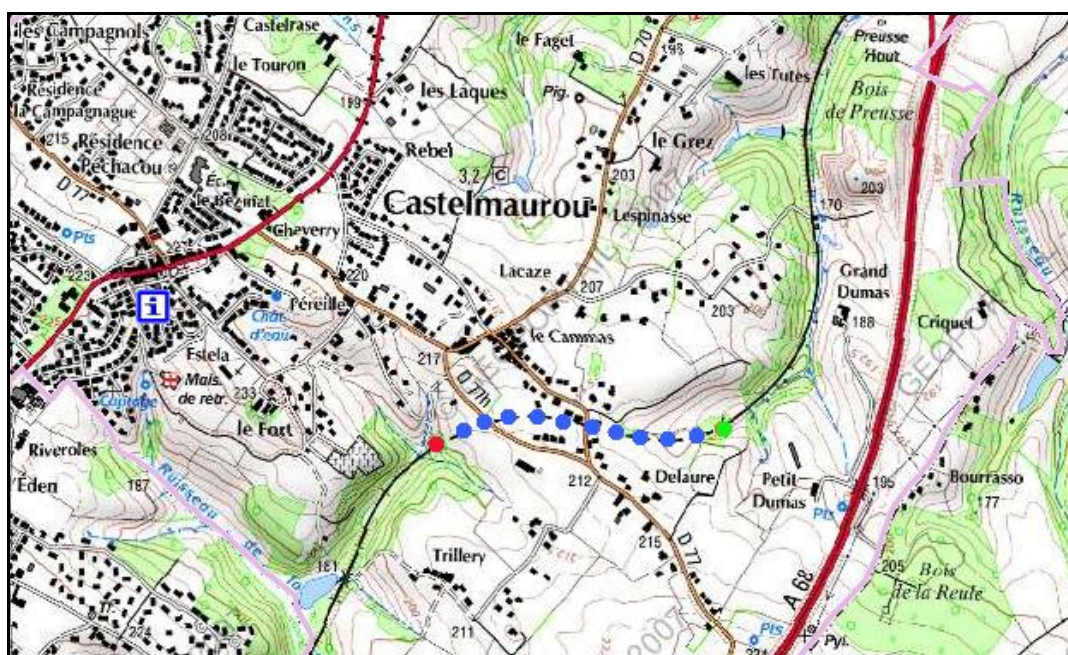


SECTION de LIGNE : SAINT SULPICE SUR TARN (81) > MONTRABE (31)

COMMUNES : Entrée : Castelmaurou (31) Sortie : Castelmaurou (31)

COORDONNEES : Lambert II Etendu  
X : 536,792 X : 535,910  
Y : 1852,713 Y : 1852,672

Altitude moyenne : 195 m




### DONNEES TECHNIQUES :


Nature de l'ouvrage : Vrai tunnel de percement  
Longueur : 906 m  
Nombre de voies : 1  
Usage actuel : En service (accès dangereux)  
Etat général accès : Ligne en service (accès dangereux)  
Etat général galerie : Bon

**COMMENTAIRES :****ICONOGRAPHIE :****ENTREE****SORTIE**

Une photo actuelle disponible pour l'instant.  
Il ne tient qu'à vous...



Quelqu'un a pris mon derrière. Qui prendra mon visage ?



L'entrée vue de l'intérieur

**Si cette fiche comporte des erreurs ou des oublis, merci de nous le signaler.**

★ ★ ★