

# INVENTAIRE des TUNNELS FERROVIAIRES de FRANCE

[itff@hotmail.fr](mailto:itff@hotmail.fr)

## FICHE TUNNEL

N° INVENTAIRE : **91377.1** NOM : **Galerie de Massy LGV**



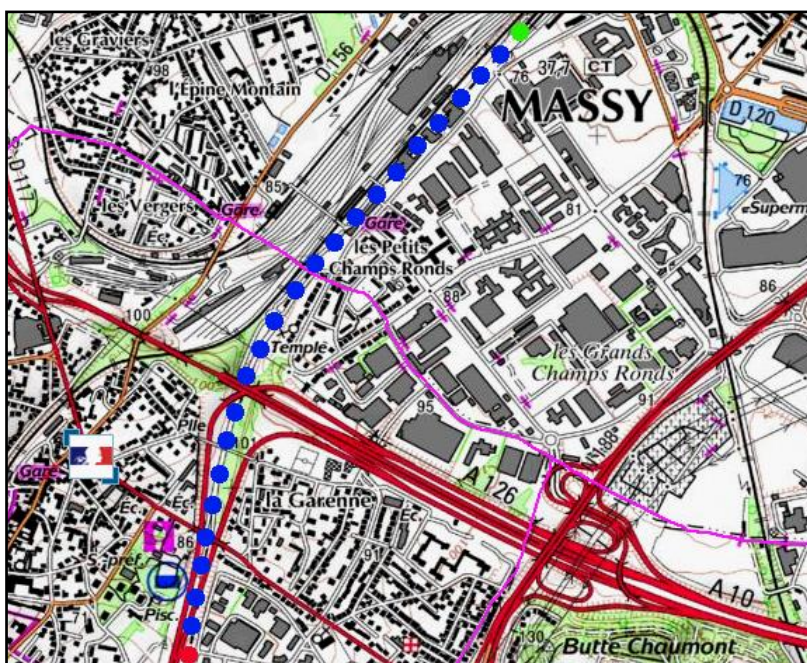
SECTION de LIGNE : **MASSY PALAISEAU (91)** > **LES GRANDS CHAMPS LGV (28)**

COMMUNES : **Entrée : Massy (91)** **Sortie : Palaiseau (91)**

COORDONNEES : Lambert II Etendu

X :	<b>594,791</b>	X :	<b>593,877</b>
Y :	<b>2414,522</b>	Y :	<b>2412,746</b>

Altitude moyenne : **60 m**



### DONNEES TECHNIQUES :

Nature de l'ouvrage : **Faux tunnel**

Longueur : **2014 m**

Nombre de voies : **2**

Usage actuel : **En service (accès dangereux)**

Etat général accès : **Ligne en service (accès dangereux)**

Etat général galerie : **Bon**

**COMMENTAIRES :**

Faux tunnel construit en milieu urbain pour réduire les nuisances sonores.

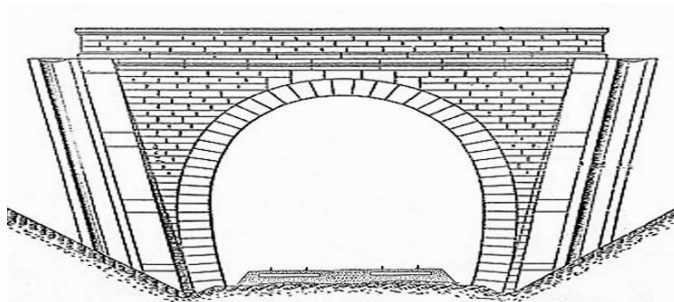
---

**ICONOGRAPHIE :****ENTREE**




## SORTIE

Pas de photos actuelles disponibles pour l'instant. Il ne tient qu'à vous...



Vue depuis les quais de la gare de Massy vers l'entrée



Vue des quais de la gare de Massy (vue vers la sortie)

---

**Si cette fiche comporte des erreurs ou des oublis, merci de nous le signaler.**

★ ★ ★

Mise à jour de la fiche : 28/08/2023